



สาระสำคัญ... W.S.U.

ภาษีที่ดินและสิ่งปลูกสร้าง*

หมายเหตุ : มีผลใช้บังคับตั้งแต่วันที่ 13 มีนาคม 2562 และเริ่มจัดเก็บภาษีที่ดินและสิ่งปลูกสร้างตั้งแต่ 1 มกราคม 2563 เป็นต้นไป



แก้ปัญห ภาษีที่ดินและสิ่งปลูกสร้าง

สภาพปัญหา

- ราคาปานกลางไม่มีการปรับมาเป็นเวลานาน
- อัตราภาษีติดต่อย
- มีการยกเว้นลดหย่อนจำนวนมาก

ภาษีบำรุงท้องที่

ภาษีโรงเรือนและที่ดิน

สภาพปัญหา

- ฐานภาษีซ้ำซ้อนกับภาษีเงินได้
- อัตราภาษีสูง
- เปิดให้ใช้ดุลยพินิจในการประเมินค่อนข้างสูง

???



ภาษีที่ดิน และ สิ่งปลูกสร้าง



วัตถุประสงค์

- เพื่อปฏิรูปโครงสร้างระบบภาษีทรัพย์สิน ให้มีความทันสมัย เป็นสากลเช่นเดียวกับนานาชาติและแก้ไขปัญหาโครงสร้างภาษีเดิม
- กระตุ้นให้เกิดการใช้ประโยชน์ในที่ดิน
- เพิ่มความเป็นอิสระและเพิ่มประสิทธิภาพการจัดเก็บภาษีให้องค์กรปกครองส่วนท้องถิ่น (อปท.)
- สร้างความเข้มแข็งและโปร่งใสในการบริหารการคลังของ อปท.
- ช่วยให้ท้องถิ่น มีงบประมาณพอเพียงในการพัฒนาพื้นที่ให้เกิดความเจริญในระยะยาว



ฐานภาษี

มูลค่าของที่ดิน
และสิ่งปลูกสร้าง



ผู้เสียภาษี

- เจ้าของที่ดิน/สิ่งปลูกสร้าง
- เจ้าของห้องชุด
- ผู้ครอบครองทรัพย์สินหรือทำประโยชน์ในทรัพย์สินของรัฐ (ที่ดินและสิ่งปลูกสร้าง)



ผู้จัดเก็บภาษี

- เทศบาล
- องค์การบริหารส่วนตำบล
- กรุงเทพฯ
- เมืองพัทยา

แนวทางการจัดเก็บภาษี



หลักการ : ไม่กระทบผู้มีรายได้น้อยและปานกลาง

การแบ่งประเภทที่ดินและสิ่งปลูกสร้าง

ใช้ประโยชน์

เกษตรกรรม

ใช้ที่ดินเพื่อเกษตรกรรม
เพื่อการบริโภค หรือจำหน่าย
เพื่อบริโภค หรือใช้งานในฟาร์ม

- ทำเกษตรกรรมเต็มพื้นที่
- ทำเกษตรกรรมไม่เต็มพื้นที่
เสียภาษีตามสัดส่วนการใช้
ประโยชน์

การพิจารณา

- ดูตามสภาพข้อเท็จจริง
- พื้นที่ที่ใช้ทำเกษตรกรรม
- รวมถึงที่ดินและสิ่งปลูกสร้าง
ต่อเนื่องที่ใช้สำหรับเกษตรกรรม



ที่อยู่อาศัย

บ้านหลักหลัก



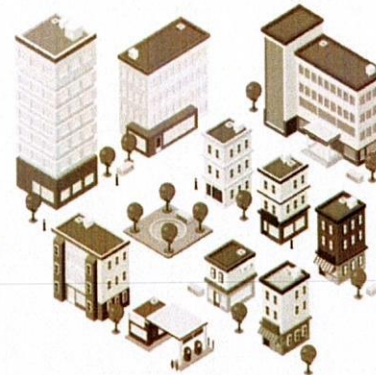
เจ้าของบ้านมีชื่อในโฉนด
+ ทะเบียนบ้าน
(ไม่จำเป็นต้องเป็นเจ้าของบ้าน/
เจ้าของคนใดคนหนึ่ง
มีชื่อในทะเบียนบ้าน)

บ้านหลักอื่นๆ



เจ้าของบ้านมีชื่อในโฉนด
แต่ไม่มีชื่อในทะเบียนบ้าน


อื่นๆ



- พาณิชยกรรม
- อุตสาหกรรม
- อาคารสำนักงาน
- โรงแรม
- ร้านอาหาร
- ฯลฯ

ไม่ใช้ประโยชน์

รกร้างว่างเปล่า
หรือไม่ได้ทำประโยชน์
ตามควรแก่สภาพ



- ที่ดินว่างเปล่าหรือ
ไม่ทำประโยชน์ในปีก่อนหน้า
ยกเว้น มีกฎหมายห้าม
หรือให้ทิ้งไว้เพื่อการเกษตร/
ปล่อยไว้เพื่อใช้ในการพัฒนา
โครงการ

อัตราการจัดเก็บ ภาษีที่ดินและสิ่งปลูกสร้าง



เกษตรกรรม

อัตราเพดาน 0.15%
 อัตราที่จัดเก็บ

มูลค่า (ลบ.)	อัตรา (%)
0 - 75	0.01
75 - 100	0.03
100 - 500	0.05
500 - 1,000	0.07
1,000 ขึ้นไป	0.1

บุคคลธรรมดา

ได้รับยกเว้น อปท. ละ
 ไม่เกิน 50 ล้านบาท

การภาษี

(บุคคลธรรมดา)



มูลค่า (ลบ.)	ค่าภาษี (บ.)
50	0
100	5,000
200	40,000



บ้านพักอาศัย



อัตราเพดาน 0.3%
 อัตราที่จัดเก็บ



มูลค่า (ลบ.)	บ้าน		บ้านหลังอื่น
	บ้าน (บ้านหลังหลัก)	บ้าน + ที่ดิน (บ้านหลังหลัก)	
0 - 10	ยกเว้นภาษี		0.02
10 - 50	0.02	ยกเว้นภาษี	0.02
50 - 75	0.03	0.03	0.03
75 - 100	0.05	0.05	0.05
100 ขึ้นไป	0.1	0.1	0.1

การภาษี

มูลค่า (ลบ.)	บ้านหลังอื่น ๆ	
	บ้านหลังหลัก (ยกเว้น 50 ลบ.)	บ้านหลังอื่น ๆ
50	0	10,000
100	20,000	30,000
200	120,000	130,000



อื่นๆ / ที่รกร้างว่างเปล่า


อัตราเพดาน 1.2%
 อัตราที่จัดเก็บ

มูลค่า (ลบ.)	อัตรา (%)
0 - 50	0.3
50 - 200	0.4
200 - 1,000	0.5
1,000 - 5,000	0.6
5,000 ขึ้นไป	0.7



การภาษี

มูลค่า (ลบ.)	ค่าภาษี (บ.)
50	150,000
100	350,000
200	750,000
1,000	4,750,000



ที่รกร้างว่างเปล่า

เพิ่มอัตรา 0.3% ทุก 3 ปี

แต่อัตราภาษีรวมไม่เกิน 3%



มาตรการดูแลผลกระทบ



ยกเว้น

ทรัพย์สินที่ได้รับการยกเว้นภาษี (ใน พ.ร.บ.)

- ทรัพย์สินของรัฐที่ไม่ได้หาผลประโยชน์
ทรัพย์สินที่ใช้เพื่อประโยชน์สาธารณะ
(รัฐ/เอกชน)



- สหประชาชาติ สถานทูต

- ทรัพย์สินส่วนกลางของอาคารชุด
หมู่บ้านจัดสรร และนิคมอุตสาหกรรม



- บ้านพักอาศัยหลัก 1 หลัง
 - ส่วนของมูลค่าที่ไม่เกิน **50 au.**
ในกรณีที่ เป็นเจ้าของบ้านและที่ดิน
 - ส่วนของมูลค่าที่ไม่เกิน **10 au.**
ในกรณีที่ เป็นเจ้าของเฉพาะบ้าน



- ที่ดินเกษตรกรรมของบุคคลธรรมดา
 - ไม่ต้องเสียภาษีใน 3 ปีแรก
 - ปีที่ 4 เป็นต้นไป ได้รับยกเว้นมูลค่า
ของฐานภาษีในแต่ละ อปท. รวมกัน
ไม่เกิน 50 au. เป็นการถาวร



ลดหย่อน

การบรรเทาภาษี (ออกเป็น พ.ร.ก.)

- **ลดภาระภาษีให้ $\leq 90%$** เช่น
 - บ้านพักอาศัยซึ่งได้กรรมสิทธิ์
มาจากการรับมรดกก่อนที่
พ.ร.บ. ภาษีที่ดินและสิ่งปลูกสร้าง
มีผลบังคับใช้
 - กิจการสาธารณะ เช่น **โรงเรียน**
 เป็นต้น




- **ลดอัตราภาษี** เช่น
 - ทรัพย์สินที่อยู่ระหว่างพัฒนา
เพื่อทำโครงการพักอาศัยและ
นิคมอุตสาหกรรม (3 ปี ตั้งแต่
ยื่นขออนุญาต)
 - ทรัพย์สินที่เป็น **NPA** ของ
สถาบันการเงิน (5 ปี)



ผ่อนปรน

ทยอยปรับภาษีส่วนที่เพิ่มขึ้นจากเดิม
25% 50% และ 75% ในช่วง 3 ปีแรก



การลดหรือยกเว้น

(อำนาจของผู้บริหารท้องถิ่น)

โดยความเห็นชอบของคณะกรรมการ
ภาษีที่ดินและสิ่งปลูกสร้างประจำจังหวัด
หรือ รมว. มหาดไทย ในกรณี

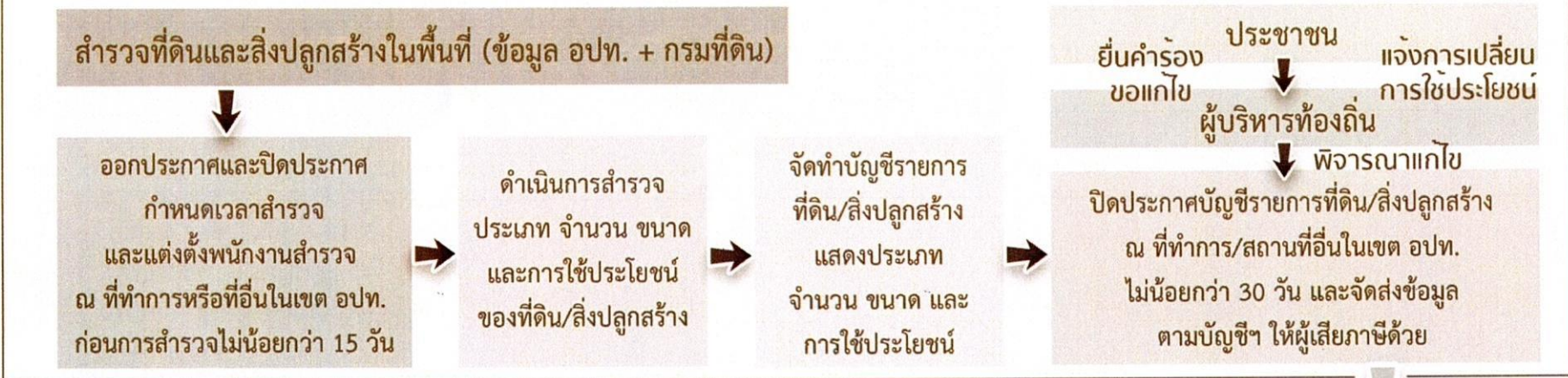
- เกิดภัยพิบัติในพื้นที่
- ทรัพย์สินเสียหายหรือ
ถูกทำลายเฉพาะราย



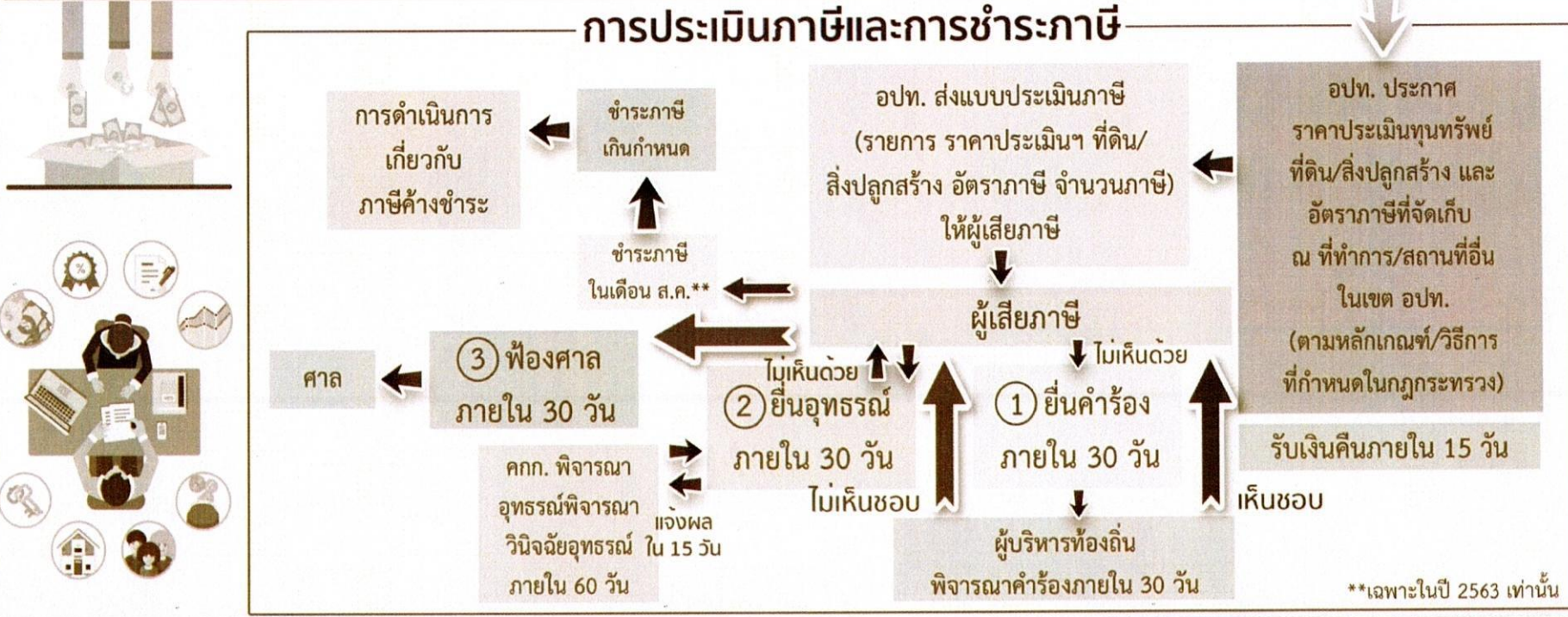
กระบวนการในทางปฏิบัติ



การจัดทำบัญชีรายการที่ดิน/สิ่งปลูกสร้างที่จะใช้ในการเก็บภาษี



การประเมินภาษีและการชำระภาษี



**เฉพาะในปี 2563 เท่านั้น

ข้อเท็จจริงการจดทะเบียนที่ดินและสิ่งปลูกสร้าง



ขั้นตอนสำหรับผู้เสียภาษี

ตรวจสอบบัญชีรายการ
ที่ดินและสิ่งปลูกสร้าง

- ประเภท
- ขนาด
- การใช้ประโยชน์

ยื่นแก้ไขที่ท้องถิ่นได้ทันที
หากไม่ถูกต้อง



ตรวจสอบแบบแจ้งการประเมิน
ภาษีที่ดินและสิ่งปลูกสร้าง

- ประเภท
 - ขนาด
 - ราคาประเมิน
 - อัตราภาษี
 - การใช้ประโยชน์
 - ค่าภาษี
- หากประเมินไม่ถูกต้องสามารถ
ยื่นคัดค้านและอุทธรณ์ได้



ชำระภาษีที่ดินและสิ่งปลูกสร้าง

ภายในเวลาที่กำหนด
ภายในเดือนสิงหาคม 2563*
*เฉพาะปี 2563 เท่านั้น
ปีอื่นๆ เสียภาษีภายในเดือนเมษายน

บ้านอยู่อาศัยเสียภาษีอย่างไร??



ที่อยู่อาศัยที่มีลักษณะ เช่น บ้าน ตึกแถว ห้องชุด เป็นต้น

- มีลักษณะให้บุคคลใช้เพื่อการอยู่อาศัย
- เว้นแต่กรณี
 - อยู่ระหว่างการพัฒนาหรือสร้างเสร็จแล้วตามกฎหมายว่าด้วยการจัดสรรที่ดิน หรือกฎหมายว่าด้วยอาคารชุด
 - โรงแรม
 - ที่พักชั่วคราวโดยมีค่าตอบแทน แต่ไม่รวมถึง
ที่ให้บริการเป็นรายเดือนขึ้นไป หรือโฮมสเตย์ไทย



บ้านหลักหลัก



เจ้าของบ้านและที่ดิน/เจ้าของเฉพาะตัวบ้าน
มีชื่อใน เอกสารแสดงกรรมสิทธิ์ + ทะเบียนบ้าน
(ไม่จำเป็นต้องเป็นเจ้าของบ้าน/เจ้าของคนใดคนหนึ่ง
มีชื่อในทะเบียนบ้าน)



เจ้าของบ้านและที่ดิน

- ✓ มีชื่อในโฉนด/กรรมสิทธิ์ห้องชุด
- ✓ มีชื่อในทะเบียนบ้าน

ยกเว้นฐานภาษี 50 ล้านบาท

เจ้าของบ้าน

- (ปลูกสร้างบนที่ดินคนอื่น)
- ✓ มีชื่อในทะเบียนบ้าน

ยกเว้นฐานภาษี 10 ล้านบาท

เลือกที่จะใช้สิทธิ์

เฉพาะตัวบ้าน หรือ บ้าน + ที่ดิน

**เจ้าของบ้านจะใช้สิทธิ์

บ้านหลังอื่นๆ



เจ้าของบ้านมีชื่อในโฉนด/กรรมสิทธิ์ห้องชุด
แต่ไม่มีชื่อในทะเบียนบ้าน



เสียภาษีในอัตรา

“ที่อยู่อาศัย”

**เสียภาษีทุกหลัง

ตั้งแต่บาทแรก

ในอัตราอยู่อาศัย**

ยกเว้นภาษีบ้านหลักหลักได้คนละ 1 หลัง เท่านั้น**

Timeline ภาษีที่ดินและสิ่งปลูกสร้าง



****เฉพาะในปี 2563 เท่านั้น****



- ให้ความร่วมมือกับเจ้าหน้าที่
- สำรวจและตรวจสอบความถูกต้อง
- เสียภาษีให้ตรงเวลา